

SAP Business One 10.0 Anlagenbuchhaltung

SBO2300

[▶ Jetzt kostenlose Online-Demo starten](#)



- Vorgehensweise bei Übernahme der Anlagen aus dem Altsystem vor Go Live
- Anlagenstammdaten
- Anlagenklasse
- Abschreibungsmethode
- Anlagen aktivieren bei Einführung von SAP Business One
- Anlagen aktivieren bei Einführung bei laufendem Betrieb
- Anlage verkaufen
- Anlage ausbuchen
- Anlagen abschreiben – Abschreibungslauf / manuelle Abschreibung
- Besonderheiten: Anlage im Bau (AiB)
- Geschäftsjahreswechsel
- Anlagenberichte

Weitere Informationen unter:

<https://help.sap.com/viewer/68a2e87fb29941b5bf959a184d9c6727/10.0/de-DE/4601c34d43d741b2e10000000a11466f.html>

Vorgehensweise bei Übernahme der Anlagen aus dem Altsystem vor Go Live

1. Die benötigten Anlageklassen definieren und deren Abschreibung, Laufzeit und Sachkonten überarbeiten
2. Anlagen in Anlagenstamm übertragen (manuell oder aus Excel:
<https://help.sap.com/viewer/68a2e87fb29941b5bf959a184d9c6727/10.0/de-DE/380dfb8b857841538a98593002d74493.html>)
3. Anlagen aktivieren
4. Verbleibende Laufzeit, Abschreibungsart (falls abweichend von der Anlagenklasse) und historische Anschaffungskosten in den Artikelstamm übernehmen

Bitte stimmen Sie die in SAP Business One gewählte Kontenfindung für die Anlageklassen mit Ihrem Steuerberater ab, bevor Sie Ihre erste Buchung durchführen.

Eine Kontierungsänderung im laufenden Betrieb ist nicht zu empfehlen.

Anlagenstammdaten

Finanzwesen > Anlagenbuchhaltung > Anlagenstammdaten

Anlagenstammdaten

Artikelnr. Beschreibung Fremdsprachiger Name

Artikelart Artikelgruppe ME-Gruppe Preisliste

Barcode Stückpreis Hauptwährung

☐ Lagerartikel
☒ Verkaufsartikel
☒ Einkaufsartikel
☐ Virtueller Artikel

Allgemein Einkaufsdaten Verkaufsdaten Bestandsdaten **Anlagevermögen** Planungsdaten Produktionsdaten Eigenschaften Bemerkungen Anhänge

Übersicht Werte Abschreibung Kostenrechnung Eigenschaften

Anlagenklasse

Anlagengruppe Abschreibungsgruppe Inventarnummer Seriennummer Standort Techniker Mitarbeiter Aktivierungsdatum

☐ Statistische Anlage
☐ Zession

Abschreibungsparameter

#	Bewertungsbereich	Abschreibungsbeginndatum	Abschreibungsendedatum	Nutzungsdauer (Monate)	Restnutzungsdauer (Monate)	Abschreibungsart
---	-------------------	--------------------------	------------------------	------------------------	----------------------------	------------------

Bewertungsbereich

Geschäftsjahr

Historische AHK

Anschaffungs- und Herstellungskosten

Restbuchwert

Historischer RBW

Planmäßige AfA

Außerplanmäßige AfA

Sonderabschreibung

Aufwertung

Restwert

Menge

Suchen Abbrechen

Anlagenstammdaten unterscheiden sich nur in wenigen Punkten von den Artikelstammdaten

- Artikelart = Anlagevermögen
- Artikelgruppe = weicht ebenso ab
- Es gibt noch einen 4. Hacken (Virtueller Artikel)
- Es gibt den Reiter Anlagevermögen

Die Anlagenstammdaten können bis auf die Aktivierungsinformationen über die Data Workbench oder den Excelimport in SAP Business One übernommen werden.

Virtueller Artikel:
Wenn Sie identische Anlagen in großen Mengen kaufen müssen, können Sie eine virtuelle Anlage in einer bestimmten Menge erwerben. SAP Business One legt dann automatisch die entsprechende Anzahl von Anlagenstammsätzen an und aktiviert diese.

SAP Hilfe:
<https://help.sap.com/viewer/68a2e87fb29941b5bf959a184d9c6727/9.3/de-DE/fdbcef553c890033e10000000a44538d.html>

Anlagenstammdaten – Kopf und AV Übersicht

Finanzwesen > Anlagenbuchhaltung > Anlagenstammdaten

Artikelart = Anlagevermögen

Artikelgruppe kann frei definiert werden

Preisliste wird in der Regel nicht benötigt

Der Status sagt, ob eine Anlage aktiv, inaktiv oder neu ist.

Anlageklasse siehe nächste Folie, sie legt Bewertungsbereich, Abschreibungsart und Nutzungsdauer fest

Anlagegruppen können definiert werden, um Anlagen zu Gruppen zusammenzufassen

Das Datum für die Aktivierung kann manuell eingetragen werden, alternativ ergibt es sich entweder aus der Aktivierung (Bezugsdatum) oder der Eingangsrechnung (Buchungsdatum).

Anlagenstammdaten

Artikelnr. Manuell 12345 ☐ Lagerartikel
 Beschreibung Anlage ☐ Verkaufsartikel
 Fremdsprachiger Name ☐ Einkaufsartikel
 Artikelart Anlagevermögen ☐ Virtueller Artikel
 Artikelgruppe Artikel
 ME-Gruppe Manuell Barcode
 Preisliste Basis Preisliste Stückpreis Hauptwährung

Allgemein Einkaufsdaten Verkaufsdaten Bestandsdaten Anlagevermögen Planungsdaten Produktionsdaten Eigenschaften Bemerkungen Anhänge

Übersicht Werte Abschreibung Kostenrechnung Eigenschaften

Status Aktiv Bewertungsbereich 100
 Anlagenklasse Z-0006 Geschäftsjahr 2019
 Anlagengruppe
 Abschreibungsgruppe
 Inventarnummer
 Seriennummer
 Standort
 Techniker
 Mitarbeiter
 Aktivierungsdatum 01.08.2019
☐ Statistische Anlage
☐ Zession

Bewertungsbereich 100
 Geschäftsjahr 2019
 Historische AHK 0,00 EUR
 Anschaffungs- und Herstellungskosten 10.123,00 EUR
 Restbuchwert 0,00 EUR
 Historischer RBW 0,00 EUR
 Planmäßige AfA 10.123,00 EUR
 Außerplanmäßige AfA 0,00 EUR
 Sonderabschreibung 0,00 EUR
 Aufwertung 0,00 EUR
 Restwert 0,00 EUR
 Menge

Abschreibungsparameter

#	Bewertungsbereich	Abschreibungsbeginndatum	Abschreibungsendedatum	Nutzungsdauer (Monate)
1	100	01.08.2019	30.11.2019	4
2	300	01.08.2019	30.11.2019	4

OK Abbrechen

Definition der Hacken, wie bei Artikel, abgesehen von Virtuellem Artikel

Die Werte können für das HR = 100 oder den abgeleiteten Bereich = 300 ausgegeben werden

Grau hinterlegte Werte ergeben sich aus der Aktivierung und der Historie der Anlage. Die Werte stellen das Bild zum Ende des selektierten Geschäftsjahres dar.

Nutzungsdauer wird durch die Anlageklasse vorgegeben, kann aber hier geändert werden

Anlagenklassen – Definition von Standardabschreibung und Standardlaufzeit

Administration > Definition > Finanzwesen > Anlagenbuchhaltung > Anlagenklassen

Zur Gliederung des Anlagevermögens nach betriebswirtschaftlichen und gesetzlichen Anforderungen stehen in SAP Business One verschiedene Anlagenklassen zur Verfügung. Jeder Anlagenklasse können verschiedene Bewertungsbereiche, Abschreibungsarten und Laufzeiten zuordnet werden. Nachdem einer Anlage eine Anlagenklasse zugeordnet wurde, werden die Bewertungsbereiche, Abschreibungsarten und Laufzeiten als Standardwerte in die Anlagenstammdaten übernommen.

Anlagenklassen - Definition

Code

Z-0001

Beschreibung

Immaterielle Vermögensgegenstände

Anlagenart

Allgemein

Attributgruppe

Default Attributen Gruppe

Bewertungsbereiche

#	Bewertungsbereich	Aktiv	Kontenfindung	Abschreibungsart	Nutzungsdauer (Monate)
1	100	<input checked="" type="checkbox"/>	1001	➡ LINP	36
2	300	<input checked="" type="checkbox"/>		➡ LINP	36
3	-	<input checked="" type="checkbox"/>			

OK

Abbrechen

Liste: Anlagenklasse Anlagen

Suchen

☐ Fenster sichtbar lassen

#	Artikelcode	Name
1	Z-0001	Immaterielle Vermögensgegenstände
2	Z-0002	Grundstücke
3	Z-0003	Gebäude
4	Z-0004	Maschinen
5	Z-0005	Fahrzeuge
6	Z-0006	Betriebsausstattung
7	Z-0007	Geschäftsausstattung
8	Z-0008	Geringwertige Wirtschaftsgüter

auswählen

Abbrechen

In B1 sind bereits Klassen angelegt und definiert, die angepasst und verwendet werden können.
Es können manuell weitere Klassen beispielsweise für Anlagen im Bau angelegt werden.

Anlagenklassen - Kontenfindung

Unter: Administration > Definition > Finanzwesen > Anlagenbuchhaltung > Kontenfindung werden die Sachkonten definiert, die in SAP Business One verwendet für das Erstellen von Journalbuchungen in der Anlagenbuchhaltung werden.

Kontenfindung - Definition

Code: 1001

Beschreibung: Immaterielle Verm.

#	Art des Kontos	Kontocode	Kontoname
	Anlagenbestandskonto	0027	EDV-Software
	Zugangsverrechnungskonto	2307	Verrechnungskonto Anlagen Zu/Abgänge
	Neubewertungsrücklage		
	Verrechnung Neubewertungsrü		
	Planmäßige AfA	4822	Abschr. immaterielle Vermögensgeg.
	Kumulierte planmäßige AfA	2180	WB - immat. Vermögensgeg.
	Außerplanmäßige AfA	4826	Abschr. außerplanmäßig imm. Vermögensgeg.
	Kumulierte außerplanmäßige AfA	2182	WB - Außerplanm. Abschr. immat. Vermögensgegen.
	Sonderabschreibung	4850	Sonderabschreibungen Sachanlagen (7g)
	Kumulierte Sonderabschr.	2185	WB - Sonderabschr. Sachanlagen
	Erlös aus Anlagenverkauf (Netto)		
	Aufwand Abgang (Netto)		
	Erlös Abgang (Netto)		
	Abgehender RBW Aufwand (Brutto)	2310	Anlagenabgänge Sachanlagen (Restbw. Buchverlust)
	Abgehender RBW Erlös (Brutto)	2315	Anlagenabgänge Sachanlagen (Restbw. Buchgewinn)
	Erlöskonto für Abgang	8837	Erlöse aus Verkäufen immaterieller Vermögensgegenstände Buchgew
	Erlösverrechnungskonto		

OK Abbrechen

Werden neue Anlageklassen angelegt, muss der neuen Klasse ebenso eine Kontenfindungsdefinition zugeordnet werden.

Abschreibungsmethoden

Administration > Definition > Finanzwesen > Anlagenbuchhaltung > Abschreibungsarten

In SAP Business One können Sie verschiedene Abschreibungsmethoden definieren, so z.B.:

- Linear
- Lineare Periodensteuerung
- Geometrisch-degressiv
- Mehrstufig
- Sofortabschreibung
- Sonderabschreibung
- Manuelle Abschreibung

Nach der Definition der Abschreibungsmethoden können Anlagenklassen zugeordnet werden und diese somit mit Anlagen verknüpfen.

Weitere Informationen zu Abschreibungsarten: <https://help.sap.com/viewer/68a2e87fb29941b5bf959a184d9c6727/9.3/de-DE/45fe522196255f4be1000000a114a6b.html>

Abschreibungsarten - Definition

Code

Beschreibung

Methode

Berechnungsgrundlage

Allgemein Berechnung

Restbuchwert Prozentsatz Restwert

☐ Restwert in Abschreibungsberechnung berücksichtigen

☒ Rundung des Buchwerts am Jahresende

Abschreibungsregelung

Zugang

Nachträglicher Zugang

Abgang

Umbuchen von Ursprungsanlage

Umbuchen in Zielanlage

☐ Abschreibung vorheriger Perioden in Aktivierungsperiode einschließen

☐ Abschreibung zum Ende des letzten ganzen Geschäftsjahrs stoppen

Im Abgangsjahr zu stornierender Prozentsatz der Abschreibung

Suchen Abbrechen

In B1 sind bereits Abschreibungsmethoden angelegt und definiert, die angepasst und verwendet werden können.

Liste: Abschreibungsart

Suchen ☐ Fenster sichtbar lassen

#	Code	Beschreibung
1	0000	Keine Abschreibung
2	D20	Degressiv 20%, PR/PR/PR
3	DG20	Degressiv 20%, HJ/PR/PR
4	DG30	Degressiv 20%, HJ/PR/PR
5	GD25	Gebäude 25 Jahre, 10,0%/5,0%/2,5%
6	GD40	Gebäude 40 Jahre, 7,0%/5,0%/3,0%/1,25%
7	GD50	Gebäude 50 Jahre, 3,5%/2,0%/1,0%
8	LINH	Linear, Restbuchwert, HJ/PR/PR
9	LINP	Linear, Restbuchwert
10	LVA	Sofortabschreibung (GWG)

Auswählen Abbrechen

Anlagenstammdaten – AV Werte

Finanzwesen > Anlagenbuchhaltung > Anlagenstammdaten

Auf der Registerkarte Werte kann die Wertentwicklung einer Anlage im Verlauf eines Jahres verfolgt werden. Der aktuelle Bewertungsbereich und das selektierte Geschäftsjahr werden in der oberen rechten Ecke der Unterregisterkarte angezeigt. Werden Bewertungsbereich und Geschäftsjahr manuell geändert, werden die entsprechenden Daten im grauen Bereich angezeigt.

Informationen zu den einzelnen Feldern:

<https://help.sap.com/viewer/68a2e87fb29941b5bf959a184d9c6727/9.3/de-DE/45ff3930e19134dde10000000a1553f7.html>

Anlagenstammdaten

Artikelnr. Manuell F00094 Lagerartikel
Beschreibung LKW Verkaufsartikel
Fremdsprachiger Name Einkaufsartikel
Artikelart Anlagevermögen Virtueller Artikel
Artikelgruppe Artikel
ME-Gruppe Manuell Barcode
Preisliste Basis Preisliste Stückpreis Hauptwährung

Allgemein Einkaufsdaten Verkaufsdaten Bestandsdaten Anlagevermögen Planungsdaten Produktionsdaten Eigenschaften Bemerkungen Anhänge

Übersicht Werte Abschreibung Kostenrechnung Eigenschaften

Bewertungsbereich 100
Geschäftsjahr 2019

#	Transaktion	Anschaffungs- und Herstellungskosten	Menge	Abschreibung	Aufwertung	Restbuchung
1	Jahresanfang	0,00		0,00	0,00	0,00
2	Zugang	0,00		0,00	0,00	0,00
3	Abgang	0,00		0,00	0,00	0,00
4	Umbuchung	0,00		0,00	0,00	0,00
5	Aufwertung	0,00		0,00	0,00	0,00
6	Planmäßige AfA	0,00		0,00	0,00	0,00
7	Außerplanmäßige AfA	0,00		0,00	0,00	0,00
8	Sonderabschreibung	0,00		0,00	0,00	0,00
9	Jahresende	0,00		0,00	0,00	0,00

OK Abbrechen

Anlagenstammdaten – AV Abschreibung

Finanzwesen > Anlagenbuchhaltung > Anlagenstammdaten

Auf der Registerkarte Abschreibung können die geplanten und gebuchten Abschreibungen einer Anlage in den verschiedenen Perioden jedes Jahres angezeigt werden.

Der aktuelle Bewertungsbereich und das Geschäftsjahr werden in der oberen rechten Ecke der Unterregisterkarte angezeigt. Werden Bewertungsbereich und Geschäftsjahr manuell geändert, werden die entsprechenden Daten im grauen Bereich angezeigt.

Informationen zu den einzelnen Feldern:

<https://help.sap.com/viewer/68a2e87fb29941b5bf959a184d9c6727/9.3/de-DE/45ff392ae19134dde10000000a1553f7.html>

Anlagenstammdaten

Artikelnr. Manuell AG00001 ☐ Lagerartikel
Beschreibung LKW ☐ Verkaufsartikel
Fremdsprachiger Name ☒ Einkaufsartikel
Artikelart Anlagevermögen ☐ Virtueller Artikel
Artikelgruppe Anlagengut
ME-Gruppe Manuell Barcode
Preisliste Basis Preisliste Stückpreis Hauptwährung

Allgemein Einkaufsdaten Verkaufsdaten Bestandsdaten Anlageverm... Planungsdaten Produktionsdaten Eigenschaften Bemerkungen Anhänge

Übersicht Werte Abschreibung Kostenrechnung Eigenschaften

Bewertungsbereich 100
Geschäftsjahr 2019

#	Periode	Planmäßige AfA	Gebuchte Abschreibung	Automatische Abschreibung	Manuelle Abschreibung
1	1	0,00 EUR	0,00 EUR	0,00 EUR	0,00 EUR
2	2	0,00 EUR	0,00 EUR	0,00 EUR	0,00 EUR
3	3	0,00 EUR	0,00 EUR	0,00 EUR	0,00 EUR
4	4	0,00 EUR	0,00 EUR	0,00 EUR	0,00 EUR
5	5	0,00 EUR	0,00 EUR	0,00 EUR	0,00 EUR
6	6	0,00 EUR	0,00 EUR	0,00 EUR	0,00 EUR
7	7	0,00 EUR	0,00 EUR	0,00 EUR	0,00 EUR
8	8	0,00 EUR	0,00 EUR	0,00 EUR	0,00 EUR
9	9	0,00 EUR	0,00 EUR	0,00 EUR	0,00 EUR
10	10	0,00 EUR	0,00 EUR	0,00 EUR	0,00 EUR
11	11	0,00 EUR	0,00 EUR	0,00 EUR	0,00 EUR
12	12	0,00 EUR	0,00 EUR	0,00 EUR	0,00 EUR
		0,00 EUR	0,00 EUR	0,00 EUR	0,00 EUR

OK Abbrechen

Anlagenstammdaten – AV Kostenrechnung

Finanzwesen > Anlagenbuchhaltung > Anlagenstammdaten

Auf der Registerkarte Kostenrechnung können Projekte und Aufteilungsregeln einer Anlage zuordnet werden, um die Kostenrechnung zu vereinfachen. Für Anlagentransaktionen, die zu Journalbuchungen führen, überträgt SAP Business One die entsprechenden Projekte und Aufteilungsregeln auf die Journalbuchungen.

The screenshot shows the 'Anlagenstammdaten' window in SAP Business One. The 'Kostenrechnung' tab is active, displaying two tables for project and cost allocation rule assignments.

Anlagenstammdaten

Artikelnr. Manuell F00094
Beschreibung LKW
Fremdsprachiger Name
Artikelart Anlagevermögen
Artikelgruppe Artikel
ME-Gruppe Manuell
Preisliste Basis Preisliste

☐ Lagerartikel
☐ Verkaufsartikel
☒ Einkaufsartikel
☐ Virtueller Artikel

Barcode
Stückpreis
Hauptwährung

Übersicht Werte Abschreibung **Kostenrechnung** Eigenschaften

Projektzuordnung

#	Gültig ab	Gültig bis	Projekt
1			

Aufteilungsregelzuordnung

#	Gültig ab	Gültig bis	Standort	Produkt
1				

OK Abbrechen

Anlagenstammdaten – AV Eigenschaften

Finanzwesen > Anlagenbuchhaltung > Anlagenstammdaten

Auf der Registerkarte Eigenschaften können die Attribute einer Anlage verwaltet werden. Attributgruppen können Anlagegruppen hinzugeordnet werden.

<https://help.sap.com/viewer/68a2e87fb29941b5bf959a184d9c6727/9.3/de-DE/474dc616ef7c4deb97b34a8d3af14dce.html?q=Attributgruppen>

Anlagenstammdaten

Artikelnr. Manuell F00094 Lagerartikel ☐
Beschreibung LKW Verkaufsartikel ☐
Fremdsprachiger Name Einkaufsartikel ☒
Artikelart Anlagevermögen Virtueller Artikel ☐
Artikelgruppe Artikel
ME-Gruppe Manuell Barcode
Preisliste Basis Preisliste Stückpreis Hauptwährung

Allgemein Einkaufsdaten Verkaufsdaten Bestandsdaten Anlagevermögen Planungsdaten Produktionsdaten Eigenschaften Bemerkungen Anhänge

Übersicht Werte Abschreibung Kostenrechnung Eigenschaften

Attributname	
Bemerkung 1	
Bemerkung 2	
Betrag 1	0,00
Betrag 2	0,00

OK Abbrechen

Anlagenaktivierung bei Einführung von SAP Business One – a + b

Finanzwesen > Anlagenbuchhaltung > Anlagenstammdaten

- a. Anlagenstamm wird manuell oder per Excel Import eingepflegt
- b. hierbei werden auch die Felder Aktivierungsdatum, Hist. AHK und Restnutzungsdauer gepflegt
- c. Aktivierung mit Restbuchwert (siehe Folgefolie), hierbei werden die Felder Abschreibungsbeginndatum sowie Anschaffungs- und Herstellungskosten bei Go Live von SAP Business One erzeugt

Anlagenstammdaten

Artikelnr. Manuell 12345 **a**

Beschreibung Anlage

Fremdsprachiger Name

Artikelart Anlagevermögen

Artikelgruppe Artikel

ME-Gruppe Manuell

Preisliste Basis Preisliste

Barcode

Stückpreis Hauptwährung

☐ Lagerartikel

☐ Verkaufsartikel

☒ Einkaufsartikel

☐ Virtueller Artikel

Allgemein Einkaufsdaten Verkaufsdaten Bestandsdaten Anlagevermögen Planungsdaten Produktionsdaten Eigenschaften Bemerkungen Anhänge

Übersicht Werte Abschreibung Kostenrechnung Eigenschaften

Status Aktiv

Anlagenklasse Z-0006 **b**

Anlagengruppe

Abschreibungsgruppe

Inventarnummer

Seriennummer

Standort

Techniker

Mitarbeiter

Aktivierungsdatum 01.01.2016 **b**

☐ Statistische Anlage

☐ Zession

Bewertungsbereich 100

Geschäftsjahr 2019 **b**

Historische AHK 100.000,00 EUR **c**

Anschaffungs- und Herstellungskosten 10.123,00 EUR

Restbuchwert 0,00 EUR

Historischer RBW 0,00 EUR

Planmäßige AfA 10.123,00 EUR **c**

Außerplanmäßige AfA 0,00 EUR

Sonderabschreibung 0,00 EUR

Aufwertung 0,00 EUR

Restwert 0,00 EUR

Menge

Abschreibungsparameter

#	Bewertungsbereich	Abschreibungsbeginndatum	Abschreibungsendedatum	Nutzungsdauer (Monate)
1	100	01.08.2019	30.11.2019 b	4
2	300	01.08.2019	30.11.2019	4

c

Periodensteuerung

Aktualisieren Abbrechen

Achtung: Ist das Feld **Aktivierungsdatum** im Anlagenstamm leer, bevor die Aktivierung in SAP Business One stattfindet, so wird das Feld **Bezugsdatum**, aus der Aktivierungsmaske als Aktivierungsdatum eingetragen (siehe Folgefolie). Nach der Aktivierung kann das Feld Aktivierungsdatum nicht mehr verändert werden.

Anlagenaktivierung bei Einführung von SAP Business One - c

Finanzwesen > Anlagenbuchhaltung > Aktivierung

c: Aktivierung mit Restbuchwert

1. Anlagennummer selektieren
2. Restwert eingeben
3. Bemerkung zur Systemumstellung
4. Buchungsdatum
5. Ggfs. weiterer Text
6. Hinzufügen

Achtung: Ist das Feld **Aktivierungsdatum** im Anlagenstamm leer, bevor die Aktivierung in SAP Business One stattfindet, so wird das Feld **Bezugsdatum**, aus der Aktivierungsmaske als Aktivierungsdatum eingetragen. Nach der Aktivierung kann das Feld Aktivierungsdatum nicht mehr verändert werden.

Aktivierung

Ursprung: Urspr. Nr.

Bewertungsbereich: Referenz

Nr.: Primär 6

Status: Gebucht

Buchungsdatum: 01.08.2019

Belegdatum: 01.08.2019

Bezugsdatum: 01.08.2019

Inhalt: Buchhaltung

#	Anlagennr.	Anlagenbeschreibung	Gesamt (HW)	Menge	Bemerkung
1	12345	Anlage	12.123,00 EUR	1	Systemumstellung
2					

Inhalt: Buchhaltung

#	Bewertungsbereich	Journaleintrag
1	100	Aktivierung

Bemerkungen: Eventuell noch ein Text?

Gesamt: 12.123,00 EUR

Hinzufügen Abbrechen

Anlageaktivierung bei Einführung von SAP Business One – ausgelöste Journalbuchung

Finanzwesen > Journalbuchung

Die in der Journalbuchung angesprochenen Sachkonten können über die Funktion Sachkontenfindung definiert werden.

Journalbuchung

Serie

Primär

Nummer

3965

Buchungsdatum

01.08.2019

Fälligkeitsdatum

01.08.2019

Belegdatum

01.08.2019

Bemerkungen

Aktivierung

☐ Neubewertungsbericht Wechselkurs

Ursprung

AA

Urspr. Nr.

5

Transaktionsnummer

3980

Vorlagentyp

Vorlage

Kennzeichen

Projekt

☐ EU-Bericht

Trans.code

Ref. 1

5

Ref. 2

Ref. 3

☐ Automatische USt.

☐ Latente Steuern verwalten

☐ QSt. verwalten

Rahmenvertrag

► Bearbeitungsmodus expandieren

#	Sachkto/GP-Code	Sachkto/GP-Name	Soll	Haben	Vorlage	Projekt	UID-Nummer	Steuerbetrag	Basisbetrag	Standort	Produktgruppe	Zahlung
1	2307	Verrechnungskonto Anlagen Zu/Abgänge		10.123,00 E...								
2	0400	Betriebsausstattung	10.123,00 E...									

Bei der Aktivierung kann das Verrechnungskonto nicht selbst ausgewählt werden wie bei Buchen von den Salden für Geschäftspartner und Sachkonten. Ggfs. muss nach Aktivierung der Anlagen bei Go Live nach Rücksprache mit dem Steuerberater umgebucht werden.

10.123,00 E...

10.123,00 E...

OK

Abbrechen

☐ FW anzeigen

☐ SW anzeigen

Aus Excel importieren

Vorlage zurücksetzen

Anlagenaktivierung bei Neukauf

Eine gekaufte Anlage wird durch eine Eingangsrechnung angelegt.

Man geht folgendermaßen vor:

1. Anlagenstammblatt für die Anlage erstellen
2. Eingangsrechnung für den Kauf der Anlage buchen, das Bezugsdatum der Anlage ist standardmäßig mit dem Buchungsdatum der Eingangsrechnung identisch

Anlagenstammdaten

Artikelnr. Manuell AG00001

Beschreibung LKW

Fremdsprachiger Name

Artikelart Anlagevermögen

Artikelgruppe Anlagengut

ME-Gruppe Manuell

Preisliste Basis Preisliste

Stückpreis Hauptwährui

Übersicht Werte Abschreibung Kostenrechnung Eigenschaften

Status Aktiv

Anlagenklasse Z-0005

Anlagengruppe Fahrzeuge

Abschreibungsgruppe

Inventarnummer BK-ID 4432

Seriennummer

Standort

Techniker

Mitarbeiter

Aktivierungsdatum 20.10.2019

Abschreibungsparameter

#	Bewertungsbereich	Abschreibungsbeginndatum	Abschreibungsendedatum	Nutzungsdauer (Monate)	Restnutzun...

Eingangsrechnung

Lieferant LIEF01

Name Standardlieferant

Ansprechpartner ID01

Lieferantenref.nr.

GP-Währung EUR

Nr. 622

Status Primär

Buchungsdatum 20.10.2019

Fälligkeitsdatum 19.11.2019

Belegdatum 20.10.2019

Inhalt Logistik Buchhaltung Anhänge

Artikel/Serviceart	Artikel	Menge	Stückpreis
1	AG00001	1	20.000,00 EUR
2			

Einkäufer -Kein Vertriebsmitarbeiter-

Eigentümer Leitner, Robert

Gesamt vor Rabatt 20.000,00 EUR

Rabatt %

Anzahlung gesamt

Fracht 87,47 EUR

Rundung 0,00 EUR

Steuer 3.816,62 EUR

Fällige Zahlungssumme 23.904,09 EUR

Angewandter Betrag

Fälliger Saldo 23.904,09 EUR

Achtung: Ist das Feld **Aktivierungsdatum** im Anlagenstamm leer, bevor die Aktivierung in SAP Business One stattfindet, so wird das Feld **Buchungsdatum**, aus der Eingangsrechnung als Aktivierungsdatum eingetragen. Nach der Aktivierung durch die Eingangsrechnung kann das Feld Aktivierungsdatum nicht mehr verändert werden.

Anlagenverkauf

Durch das Erstellen einer Ausgangsrechnung wird die Anlage verkauft und der Verkauf gebucht.

Sollte es beim Erstellen der Ausgangsrechnung zu einer Fehlermeldung („Sachkonto fehlt“) kommen, so wurde für die Anlagenklasse der zu verkaufenden Anlage keine Kontenfindung bestimmt.

Dies passiert unter: Administration > Definition > Finanzwesen > Anlagenbuchhaltung > Kontenfindung

Kontenfindung - Definition

Code: 1001
Beschreibung: Immaterielle Verm.

#	Art des Kontos	Kontocode	Kontoname
	Anlagenbestandskonto	➔ 0027	EDV-Software
	Zugangsverrechnungskonto	➔ 2307	Verrechnungskonto Anlagen Zu/Abgänge
	Neubewertungsrücklage		
	Verrechnung Neubewertungsrücklage		
	Planmäßige AfA	➔ 4822	Abschr. immaterielle Vermögensgeg.
	Kumulierte planmäßige AfA	➔ 2180	WB - immat. Vermögensgeg.
	Außerplanmäßige AfA	➔ 4826	Abschr. außerplanmäßig imm. Vermögensgeg.
	Kumulierte außerplanmäßige AfA	➔ 2182	WB - Außerplanm. Abschr. immat. Vermögensgegen.
	Sonderabschreibung	➔ 4850	Sonderabschreibungen Sachanlagen (7g)
	Kumulierte Sonderabschr.	➔ 2185	WB - Sonderabschr. Sachanlagen
	Erlös aus Anlagenverkauf (Netto)		
	Aufwand Abgang (Netto)		
	Erlös Abgang (Netto)		
	Abgehender RBW Aufwand (Brutto)	➔ 2310	Anlagenabgänge Sachanlagen (Restbw. Buchverlust)
	Abgehender RBW Erlös (Brutto)	➔ 2315	Anlagenabgänge Sachanlagen (Restbw. Buchgewinn)
	Erlöskonto für Abgang	➔ 8837	Erlöse aus Verkäufen immaterieller Vermögensgegenstände Buchgewinn
	Erlösverrechnungskonto		

OK Abbrechen

Anlagen abschreiben - Abschreibungslauf

Finanzwesen > Anlagenbuchhaltung > Abschreibungslauf

Die in SAP Business One für die Anlagen definierten Abschreibungsarten werden im Abschreibungslauf herangezogen, um die geplante Abschreibung für eine Anlage in einer Abschreibungsperiode automatisch zu bestimmen.

1. Zeitraum definieren
2. Vorschau selektieren
3. Expandieren
4. Abschreibung durchführen

Abschreibungslauf

Bewertungsbereich

100

Abschreiben bis

31.07.2021

1

Vorherige Abschreibungsläufe

#	Ausführen	Status	Bewertungsbereich
1	➡ 1	Abschreibung gebucht	100
2	➡ 2	Abschreibung gebucht	100

2

Vorschau

Abbrechen

Abschreibungslauf - Vorschau

Bewertungsbereich

100

Abschreiben bis

31.07.2021

Buchungsdatum

31.07.2021

Bemerkungen

☐ Journalbuchungszeilen nach Projekten konsolidieren

☐ Journalbuchungszeilen nach Aufteilungsregeln konsolidieren

#	Anlagenklasse	Kontenfindung	Journalbuchung	Storno-Journalbuchung	Anlagennr.	Anlagenbeschreibung	Planmäßige AfA	Sonderabschreibu
	▼ ➡ Z-0006	➡ 1006					31,18 EUR	0,00 EUR
					➡ AG00004	Laptop	10,40 EUR	0,00 EUR
					➡ AG00005	Laptop 2	20,78 EUR	0,00 EUR

4

31,18 EUR

3

Expandieren

Komprimieren

Ausführen

Abbrechen

Anlagen abschreiben – Manuelle Abschreibung

Finanzwesen > Anlagenbuchhaltung > Manuelle Abschreibung

Die in SAP Business One für die Anlagen definierten Abschreibungsarten werden im Anschreibungslauf herangezogen, um die geplante Abschreibung für eine Anlage in einer Abschreibungsperiode automatisch zu bestimmen. In den folgenden Situationen muss man jedoch die Anlage ggfs. manuell abschreiben:

- Bei unvorhergesehene und dauerhafte Wertminderung der Anlage ist eingetreten, z.B. durch einen Unfall.
- Bei leistungsbezogener Abschreibungsmethode
- Bei Sonderabschreibung der Anlage

In SAP Business One können Sie die folgenden Arten von Belegen zu manuellen Abschreibungen anlegen:

- Planmäßige AfA bezieht sich auf die manuelle planmäßige Abschreibung: Im Allgemeinen berücksichtigt die planmäßige Abschreibung die normale planmäßige Abschreibung und die manuelle planmäßige Abschreibung. Erstere ist die Abschreibung, die automatisch berechnet und durchgeführt wird, basierend auf der Abschreibungsart, die Sie der Anlage zugeordnet haben. Letztere ist die Abschreibung, die Sie mit dem Beleg zur manuellen Abschreibung manuell durchführen. Sie können die Summe beider Abschreibungsbeträge in der Zeile Planmäßige AfA auf der Unterregisterkarte Werte in den Anlagenstammdaten anzeigen.
- Außerplanmäßige AfA bezieht sich auf die außerplanmäßige Abschreibung, die gewöhnlich durchgeführt wird, wenn eine unvorhergesehene Wertminderung einer Anlage eintritt, z.B. durch einen Unfall.
- Sonderabschreibung bezieht sich auf die manuelle Sonderabschreibung: SAP Business One kann die Sonderabschreibung für eine Anlage automatisch durchführen; diese ist bekannt als automatische Sonderabschreibung. Sie können mit der Methode Sonderabschreibung der Anlage eine Abschreibungsart zuordnen. Die Sonderabschreibung wird dann automatisch berechnet, wenn sie fällig ist. Weitere Informationen finden Sie unter [Sonderabschreibungsmethode](#). Wenn Sie die Sonderabschreibung manuell durchführen möchten, verwenden Sie den Beleg zur manuellen Abschreibung und ordnen Sie eine Abschreibungsart mit der Methode Manuelle Abschreibung zu. Weitere Informationen finden Sie unter [Manuelle Abschreibungsmethode](#). Sie können die Summe beider Abschreibungsbeträge in der Zeile Sonderabschreibung auf der Unterregisterkarte Werte in den Anlagenstammdaten anzeigen.
- Zuschreibung bezieht sich auf die Erhöhung des Buchwerts einer Anlage, um die außerplanmäßige Abschreibung der Anlage auszugleichen: Normalerweise kann die Neubewertung einer Anlage auch zur Erhöhung des Buchwerts der Anlage führen. In SAP Business One werden die beiden Arten der Werterhöhung einer Anlage als Aufwertung betrachtet. Informationen zur Aufwertung einer Anlage finden Sie in der Zeile Aufwertung auf der Unterregisterkarte Werte in den Anlagenstammdaten.

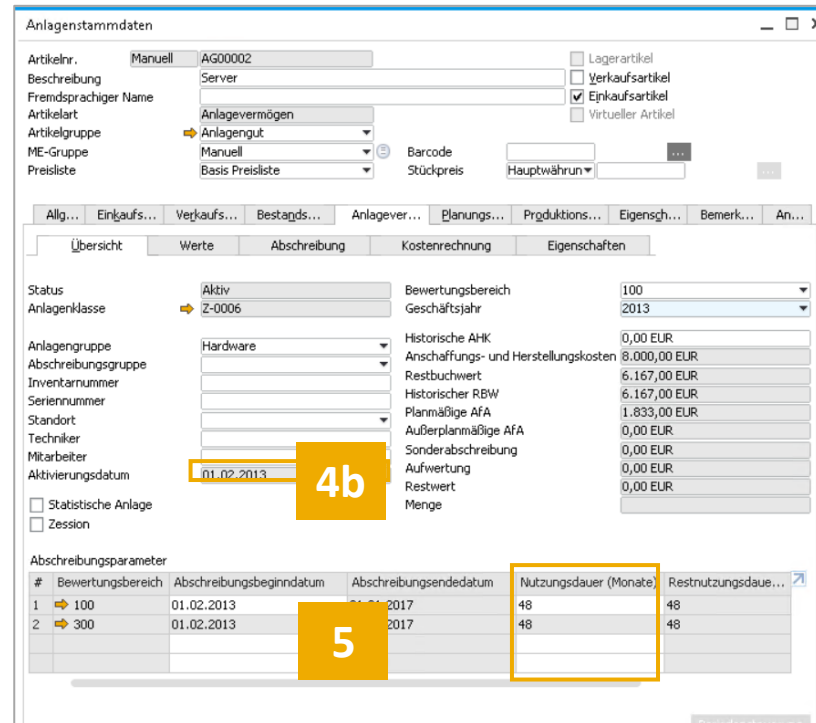
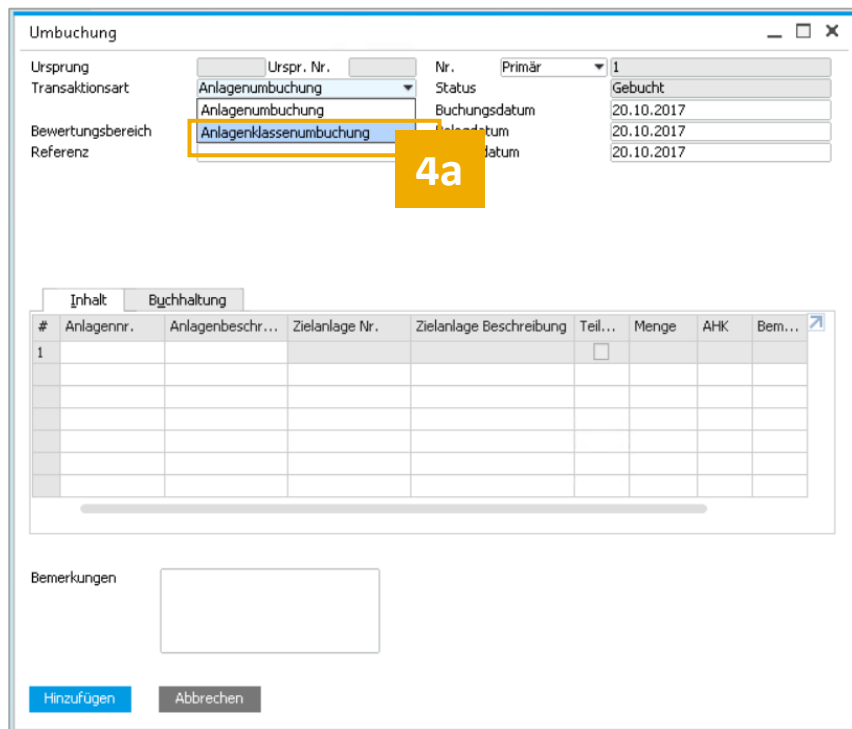
Anlage im Bau

Finanzwesen > Anlagenbuchhaltung > Umbuchung > Transaktionsart: Anlagenklassenumbuchung

Eine Anlage im Bau wird erst nach Fertigstellung abgeschrieben. Bis dahin müssen Eingangsrechnungen gebucht und die dazugehörige Vorsteuer abgeführt werden, eine Anschreibung findet aber bis zur Fertigstellung nicht statt.

Vorgehensweise in SAP Business One:

1. Es werden zwei Anlageklassen angelegt: Eine Anlagenklasse enthält die Abschreibungsmethode 0000 (keine Anschreibung). Diese Klasse wird bis zur Fertigstellung genutzt. Der zweiten Anlagenklasse wird die benötigte Abschreibung und eine dazugehörige Nutzungsdauer zu geordnet.
2. Es wird eine Anlage im Anlagenstamm definiert, die der ersten Anlageklasse zugeordnet ist.
3. Eine Eingangsrechnung wird mit dieser Anlagenstamm erstellt.
4. a) Wenn die Fertigstellung erfolgt ist, wird die Anlage in die zweite Anlagenklasse umgebucht. b) Das Datum der Umbuchung ist das Aktivierungsdatum für die neue Anlagenklasse.
5. Es muss darauf geachtet werden, dass die richtige Abschreibungsmethode und die richtige Nutzungsdauer im Anlagenstamm hinterlegt sind.



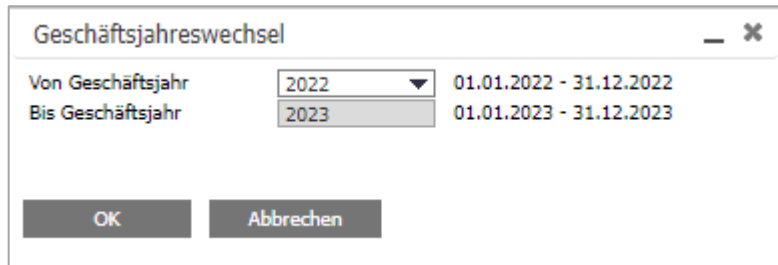
Geschäftsjahreswechsel

In der Anlagenbuchhaltung müssen Sie einen Geschäftsjahreswechsel durchführen (Finanzwesen > Anlagenbuchhaltung > Geschäftsjahreswechsel), wenn ein Geschäftsjahr endet. Um den Geschäftsjahreswechsel muss das Folgejahr bereits unter der Funktion Buchungsperioden angelegt sein.

Bei einem Geschäftsjahreswechsel führt SAP Business One die folgenden Berechnungen durch:

- Für jede Anlage berechnet SAP Business One die Jahresendwerte aller Anlagentransaktionen. Diese Werte werden in den Anlagenstammdaten gespeichert und dienen als Anfangswerte für das neue Geschäftsjahr.
- Für jede Anlage führt SAP Business One eine Neuberechnung der Planabschreibung für das neue Geschäftsjahr durch.

Ändern sich die Werte für das vergangene Jahr, so kann der Geschäftsjahreswechsel erneut durchgeführt werden.



Geschäftsjahreswechsel

Von Geschäftsjahr	2022	01.01.2022 - 31.12.2022
Bis Geschäftsjahr	2023	01.01.2023 - 31.12.2023

OK Abbrechen

Anlagengitter

Finanzwesen > Anlagenbuchhaltung > Anlagenberichte > Anlagengitter

Der Bericht Anlagengitter zeigt anhand der zuvor ausgewählten Kriterien das Anlagengitter mit folgenden Informationen an: Anlagenstammdaten, Anschaffungs- und Herstellungskosten/Historie (AHK-Historie), Zugangsdatum, Betriebsgewöhnliche Nutzungsdauer, Restnutzungsdauer, Abschreibungsart (Abschr.art), Anschaffungs- und Herstellungskosten/Geschäftsjahresbeginn (AHK/GJ-Beginn), Zugänge, Abgänge, Umbuchungen, Zuschreibungen, Kumulierte Abschreibung (kum. AfA), Restbuchwert/Geschäftsjahresbeginn (RBW/GJ-Beginn), Abschreibung im aktuellen Geschäftsjahr (AfA im GJ), Anschaffungs- und Herstellungskosten/Geschäftsjahresende (AHK/GJ-Ende), Restbuchwert/Geschäftsjahresende (RBW/GJ-Ende).

Die Anlagen werden nach Anlagennummer geordnet und nach Anlagenklasse gruppiert angezeigt.

Anlagengitter - Auswahlkriterien

Anlagenklasse von bis

Bestandskonto

Bewertungsbereich 100

Periode 2019 Unterperiode von 01.01.2019 bis 31.12.2019

Vorlage

OK Abbrechen

#	Bestandskonto	Kontoname	Anlagenklasse	Anlagennummer	Anlagenbeschreibung	Historische AHK	Aktivierungsdatum	Nutzungsdauer
	0027	EDV-Software / Konzessio...						
	0090	Geschäftsbauten						
	0210	Maschinen						
	0320	PKW Fuhrpark						
	0410	Geschäftsausstattung						

Über einen Klick auf die schwarzen Pfeile wird die Tabelle expandiert und alle Anlagen in den dazugehörigen Anlagengruppen angezeigt.

Anlagenstatusbericht

Finanzwesen > Anlagenbuchhaltung > Anlagenberichte > Anlagengitter

In SAP Business One können Sie mit dem Anlagenstatusbericht alle Informationen zu einer Anlage anzeigen, z.B. Anlagenklasse, Nutzungsdauer und Abschreibungsart. Mit dem Bericht haben Sie leichten Zugang zu einer Übersicht all Ihrer Anlagen.

Sie können den Bericht für einzelne Anlagenklassen erstellen und die Anlagen ihrem Status entsprechend filtern.

Anlagenstatusbericht - Auswahlkriterien

Anlagennr. von bis
Anlagenklasse von bis
Periode

☒ Neue Anlagen anzeigen
☒ Aktive Anlagen anzeigen
☒ Inaktive Anlagen anzeigen

Anlagenstatusbericht

#	Anlagennr.	Anlagenbeschreibung	Anlagenklasse	Status	Anlagengruppe	Nutzungsbereich	Abschreibungsbeginndatum	Abschreibungsendedatum	Nutzungsdauer (Monate)	Restnutzungsdauer (Monate)	Abschreibungsart
1	AG000004	Laptop	Z-0006	Aktiv	002	100	01.03.2021	28.02.2025	48	48	LINP
2						300	01.03.2021	28.02.2025	48	48	LINP
3											
4	AG000005	Laptop 2	Z-0006	Aktiv	002	100	01.04.2021	31.03.2023	24	24	LINP
5						300	01.04.2021	31.03.2023	24	24	LINP
6											

Anlagentransaktionsbericht

Finanzwesen > Anlagenbuchhaltung > Anlagenberichte > Anlagengitter

Der Anlagentransaktionsbericht stellt eine Liste aller für eine Anlage relevanten Transaktionen zur Verfügung.

In SAP Business One können Sie in diesem Bericht die folgenden Arten von Transaktionen anzeigen:

- Zugang der erste Zugang einer Anlage
- Teilzugang die nachträglichen Zugänge einer Anlage
- Gutschrift die zur Minderung der Anschaffungs- und Herstellungskosten einer Anlage angelegte Gutschrift
- Vollabgang der Vollabgang einer regulären Anlage mithilfe einer Verkaufsmethode
- Vollverschrottung der Vollabgang einer regulären Anlage mithilfe der Verschrottungsmethode
- Teilabgang der Teilabgang einer regulären Anlage mithilfe der Verkaufsmethode
- Teilverschrottung die Teilverschrottung einer regulären Anlage mithilfe der Verschrottungsmethode
- Vollabgang für geringwertiges Wirtschaftsgut der Vollabgang eines geringwertigen Wirtschaftsguts mithilfe der Verkaufsmethode
- Vollverschrottung für geringwertiges Wirtschaftsgut der Vollabgang eines geringwertigen Wirtschaftsguts mithilfe der Verschrottungsmethode
- Vollumbuchung die Vollumbuchung einer Anlage auf eine andere Anlage
- Teilumbuchung die Teilumbuchung einer Anlage auf eine andere Anlage
- Anlagenklassenumbuchung die Umbuchung einer Anlage aus einer Anlagenklasse in eine andere Anlagenklasse
- Manuelle planmäßige AfA der Beleg zur manuellen Abschreibung, der mit der Art Planmäßige AfA für eine Anlage erstellt wurde
- Manuelle außerplanmäßige AfA der Beleg zur manuellen Abschreibung, der mit der Art Außerplanmäßige AfA für eine Anlage erstellt wurde
- Manuelle Sonderabschreibung der Beleg zur manuellen Abschreibung, der mit der Art Sonderabschreibung für eine Anlage erstellt wurde
- Zuschreibung der Beleg zur manuellen Abschreibung, der mit der Art Zuschreibung für eine Anlage erstellt wurde
- Neubewertung die Neubewertung einer Anlage
- Änderung der Abschreibungsart die Änderung der Abschreibungsart einer Anlage in den Anlagenstammdaten
- Änderung der Nutzungsdauer die Änderung der Nutzungsdauer einer Anlage in den Anlagenstammdaten
- Änderung des Abschreibungsbeginndatums einer Anlage in den Anlagenstammdaten
- Änderung des Restwerts die Änderung des Restwerts einer Anlage in den Anlagenstammdaten
- Änderung der Periodensteuerung die Änderung der Periodensteuerungseinstellungen einer Anlage in den Anlagenstammdaten, wenn die Anlage die lineare Abschreibungsmethode mit der individuellen Periodensteuerung verwendet

The screenshot shows the 'Anlagentransaktionsbericht - Auswahlkriterien' dialog box. It contains several input fields for selection criteria, organized in two columns. The first column lists criteria with 'von' (from) and the second column lists criteria with 'bis' (to). The criteria are: Anlagenklasse, Anlagennr., Buchungsdatum, Belegdatum, and Bezugsdatum. Below these fields is a 'Transaktionsart' (Transaction Type) field with a dropdown arrow. At the bottom are 'OK' and 'Abbrechen' (Cancel) buttons.

Kriterium	von	bis
Anlagenklasse	<input type="text"/>	<input type="text"/>
Anlagennr.	<input type="text"/>	<input type="text"/>
Buchungsdatum	<input type="text"/>	<input type="text"/>
Belegdatum	<input type="text"/>	<input type="text"/>
Bezugsdatum	<input type="text"/>	<input type="text"/>

Transaktionsart:

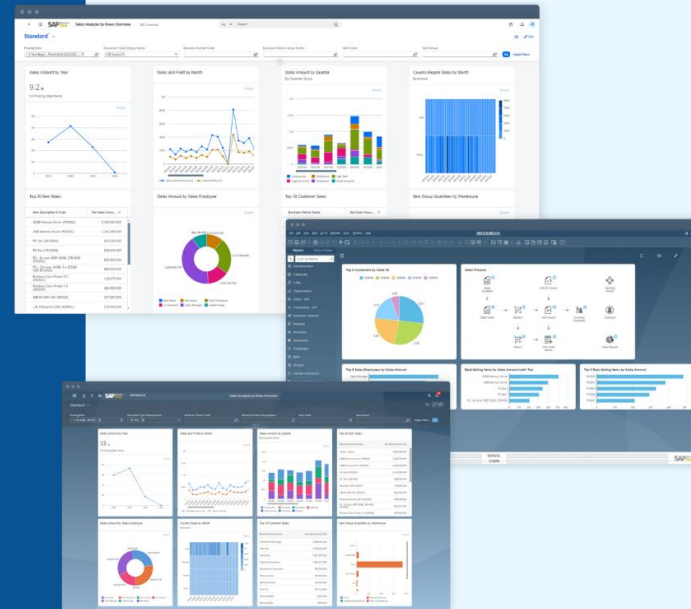
OK Abbrechen

Ihr eigenes SAP Business One Demo-System.

In **2 Minuten** für Sie bereit.

Glauben Sie nicht?
Dann testen Sie es jetzt!

 **Kostenlose Online-Demo**



Haftungsausschluss

Die Informationen in dieser Publikation wurden aus Daten erarbeitet, von deren Richtigkeit ausgegangen wurde; wir übernehmen jedoch weder Haftung noch eine Garantie für die Richtigkeit und Vollständigkeit der Informationen.

Obwohl wir diese Publikation mit Sorgfalt erstellt haben, ist nicht auszuschließen, dass sie unvollständig ist oder Fehler enthält. Der Herausgeber, dessen Geschäftsführer, leitende Angestellte oder Mitarbeiter haften deshalb nicht für die Richtigkeit und Vollständigkeit der Informationen. Etwaige Unrichtigkeiten oder Unvollständigkeiten der Informationen begründen keine Haftung, weder für unmittelbare noch für mittelbare Schäden.

conesprit GmbH
Eduard-Breuninger-Straße 6/1
71522 Backnang
conesprit.de
business-one-consulting.com

Ansprechpartner
Katrin Douverne
Email: katrin.douverne@conesprit.de
Tel.: +49 7191 18 70 190
Fax: +49 7191 18 70 191